



Рисуем пейзаж карандашом



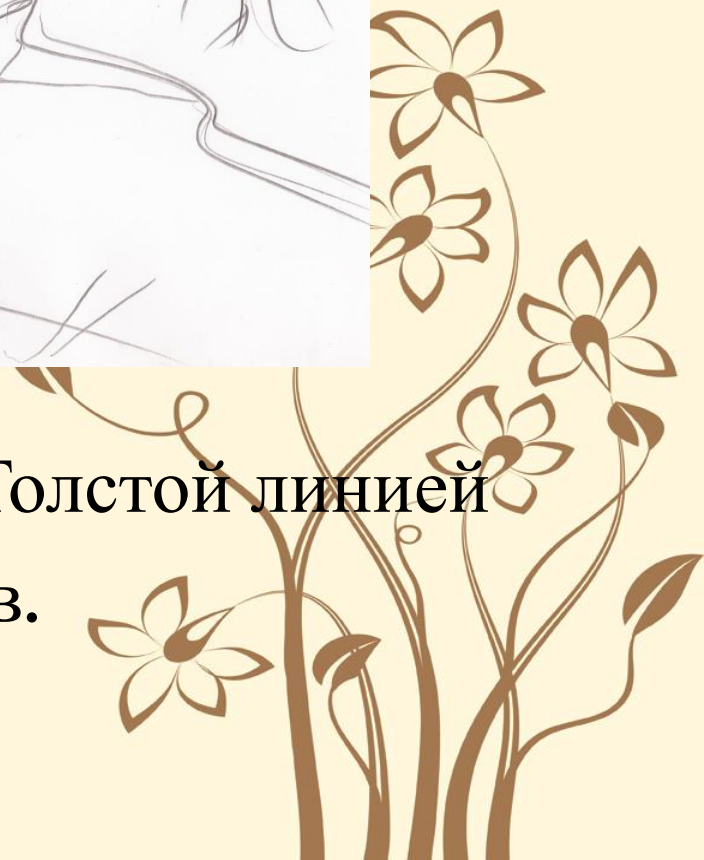


- . Сразу выделяем линиями небольшой пруд с берегами, на берегах такими же линиями нарисуем несколько деревьев.





- Внизу рисуем высокую траву. Толстой линией
- аккуратно обведем края берегов.






- На этом этапе все внимание переключаем на
- задний фон за линией горизонта. Нарисуем там облака.



- Теперь нарисуем небольшие волны и тени на воде, траву
- делаем гуще, а задний фон заштрихуем.





Нарисуйте облака не небе,
заштрихуйте кустарники.

